






Oktober / November	Elternabend in der Kita zum Thema „Übergang in die Schule“	L S-L	L MA S-L	E MA	<ul style="list-style-type: none"> • schriftliche Einladung • Informationen zum Schuleintritt • Flyer der Grundschule 	<ul style="list-style-type: none"> • vorbereitete, gute Atmosphäre • Tagesordnung • festgelegter Zeitplan • Power-Point-Präsentation wird gezeigt • Flyer der Grundschule wird verteilt
November	Schuleingangsgespräche	S-L	S-L	S-L L	<ul style="list-style-type: none"> • schriftliche Einladung • vorbereitete Arbeitsbögen/ Materialien 	<ul style="list-style-type: none"> • vorbereitete, gute Atmosphäre • Anmeldeformalitäten/ Eltern haben die Möglichkeit, Fragen beantwortet zu bekommen • gute differenzierte Dokumentation zum Kind • offener Austausch im AK
Herbst	Besuch von E in Schule	S-L L	S-L LEK	L	<ul style="list-style-type: none"> • schriftliche Ankündigung / Aushang in der Kita 	<ul style="list-style-type: none"> • verbindliche Terminabsprache • vorbereitete, gute Atmosphäre • Teilnahme der Eltern an einer Unterrichtsstunde
April /Mai	„Schule spielen“ Besuch der Z-S in der Schule <ul style="list-style-type: none"> • lernen die Schulräume kennen • erleben eine Schulpause und lernen die Sanitärräume kennen • lernen Personen wie Schulleitung, einzelne Lehrkräfte, Hausmeister, Schulsekretärin kennen • lernen den Schulweg kennen (mit dem Bus) 	L S-L	MA Z-S	E S-L	<ul style="list-style-type: none"> • Arbeitsbögen • Aushang für die Eltern 	<ul style="list-style-type: none"> • vorbereitete, gute Atmosphäre • Klassenraum • MA kennen die Räumlichkeiten in der Schule • die Z-S sind auf den Besuch vorbereitet • ausreichend Zeit

Frühjahr bis Frühsommer des Kindergartenjahres	Unterrichtsbesuch der Z-S Z-S <ul style="list-style-type: none"> • erleben einer Unterrichtseinheit • lernen die Schulräume kennen • erleben eine Schulpause und lernen die Sanitärräume kennen • lernen Personen wie Schulleitung, einzelne Lehrkräfte, Hausmeister, Schulsekretärin kennen • lernen den Schulweg kennen (mit dem Bus) 	S-L L	MA LEK Z-S SCH	E	<ul style="list-style-type: none"> • Aushang für die Eltern • Unterrichtsmaterial 	<ul style="list-style-type: none"> • vorbereitete, gute Atmosphäre • die Kinder lernen eine „typische“ Unterrichtsstunde kennen • Reflexionsgespräche finden statt
Juni / Juli	Austausch über die Klasseneinteilung mit der Schule	S-L L	S-L L/MA	MA	<ul style="list-style-type: none"> • Klassenlisten • Schweigepflichtentbindungen 	<ul style="list-style-type: none"> • die Einschätzung der MA zur Zusammensetzung der Klassen wird nach Möglichkeit berücksichtigt • die Wünsche der Z-S / E werden nach Möglichkeit berücksichtigt • Einhaltung der Datenschutzgrundverordnung
Juni/ Juli	Info-Elternabend in der Schule	S-L	S-L	KT-L MA E	<ul style="list-style-type: none"> • Schriftliche Einladung • Aushang in der Kita • liegt in der Verantwortung der Schule • MA kann teilnehmen 	<ul style="list-style-type: none"> • Tagesordnung • LEK anwesend • Klassenlisten vollständig • Materiallisten erstellt

 <p>Deutsches Rotes Kreuz KITA Kappeln KITA Habertwedt</p>	 <p>Ev. Kita Ellenberg</p>	 <p>Waldorfkindergarten Kappeln</p>	 <p>Ev. St. Christophorus Kindergarten</p>	<h2>Kooperationsvereinbarung Kita-Schule</h2>			 <p>GORCH-FOCK-SCHULE KAPPELN - HABERTWEDT</p>
--	--	--	---	---	--	--	---

Letzte Schulwoche	Unterrichtsstunde der Z-S in den zukünftigen Klassenverbänden	S-L	LEK MA E	L E	<ul style="list-style-type: none"> • Aushang in der Kita • liegt in der Verantwortung der Schule 	<ul style="list-style-type: none"> • Klassenzusammensetzung erstellt • Klassenraum vorbereitet • SCH sind vorbereitet • Patenkinder lernen Z-S kennen
-------------------	---	-----	----------------	--------	--	---

